

# ごみ・資源物の出し方

## ごみ・資源物の出し方

- **収集日当日の朝8時まで**に、道路に面した敷地内（集合住宅は、決められた集積所）に出してください。  
※家庭系ごみ袋は1回5袋まで出せます。

**6袋以上出された場合は収集しません。**

5袋まで



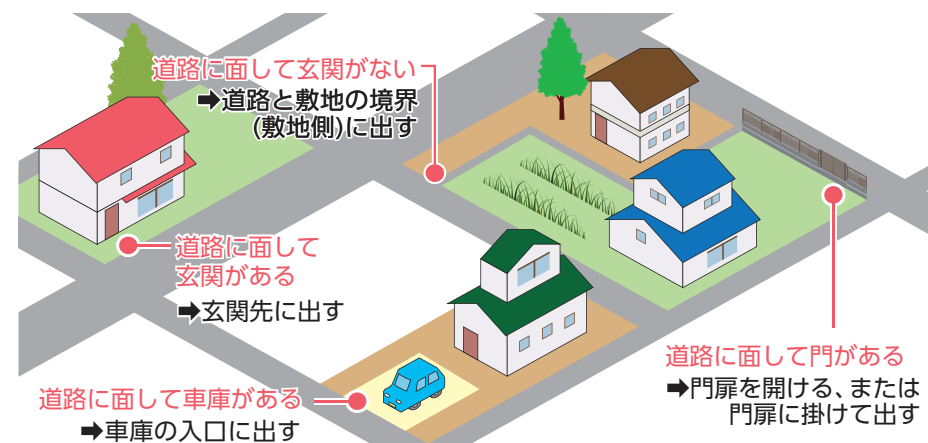
6袋以上



- ビン・缶・ペットボトル等の資源物はコンテナ（P31参照）に入れて出してください。
- 天候、道路交通状況等により、収集時間が変わります。
- 収集日が祝日でも収集します。ただし、年末年始は除きます。

**一戸建て住宅** 道路に面した敷地内で、収集しやすい場所に出してください。

**集合住宅** 敷地内の決められたごみ集積所に出してください。



## 家庭系ごみ袋(青)の出し方

- 1 「可燃ごみ」「不燃ごみ」「プラスチック類ごみ」は市のごみ袋に入れて、**ごみの種別ごとに分別して決められた日**に出してください。
- 2 「可燃ごみ」「不燃ごみ」「プラスチック類ごみ」のごみ袋は**共通**です。
- 3 ごみ袋の**口はしばって**出してください。
- 4 分別されていない袋、中身がはみ出ている袋、テープやひもでとめた袋は**収集できません**。

### ※旧指定収集袋が残っている場合

黄色（可燃ごみ専用）袋⇒「可燃ごみ」、ピンク（不燃ごみ専用）袋⇒「不燃ごみ」、または「プラスチック類ごみ」を出すときに使用できます。



家庭系ごみ袋(青)  
3種ごみ共通袋

## 家庭系ごみ袋(青)の大きさと価格

収集袋の大きさ (10枚1組)	価格
ミニ袋(5ℓ)	100円
小袋(10ℓ)	200円
中袋(20ℓ)	400円
大袋(40ℓ)	800円

## ごみ袋の減免交付

対象世帯	必要書類	減免内容
① 身体障がい者1・2級かつ ※市民税非課税世帯	手帳 市民税非課税証明書	①~⑧のうち2つ以上 当てはまる場合は、 いずれか1つです。  <b>小袋 年間 110 枚まで</b>
② 精神障がい者1・2級かつ ※市民税非課税世帯		
③ 生活保護受給世帯	福祉相談課で対応	
④ 中国残留邦人等世帯		
⑤ 児童扶養手当受給世帯	児童扶養手当証書	
⑥ 特別児童扶養手当受給世帯	特別児童扶養手当証書	
⑦ 愛の手帳1・2度かつ ※市民税非課税世帯	手帳 市民税非課税証明書	
⑧ 75歳以上のみの世帯かつ ※市民税非課税世帯	保険証 市民税非課税証明書	

※令和5年度市民税(令和4年1月1日から12月31日までの所得)

- 左表に該当する世帯には、申請に基づき、定められた枚数のごみ袋を無料でお渡しします。(令和6年度分は4月1日(月)から受付)

### 手続き方法

#### ①~⑧まで共通

- 「狛江市ビン・缶リサイクルセンター」で手続きが必要です。ただし、③生活保護受給世帯、④中国残留邦人等世帯の方は、福祉相談課での手続きになります。
- 該当月により月割で支給し、10枚未満の端数は支給できません。
- 当該年度ごとの申請が必要です。前年度以前のものについては支給できません。

#### ①・②・⑦・⑧に該当する場合

- 基準日において、狛江市に住民票がない方は、世帯全員分の市民税非課税証明書が必要です。

## 事業系ごみの出し方

- 1 事業系廃棄物を出す事業所は、許可業者に処理を委託してください。一般廃棄物収集運搬業者の一覧表は市のホームページでご覧いただけます。
- 2 ただし、1回に出すごみが事業系ごみ袋で3袋以内の場合に限り、市の家庭ごみの収集日に出すことができます。
- 3 「可燃ごみ」「不燃ごみ」「プラスチック類ごみ」の事業系ごみ袋は**共通**です。
- 4 ごみ袋の口はしばって出してください。
- 5 分別されていない袋、中身がはみ出ている袋、テープやひもでとめた袋は**収集できません**。

#### ※旧指定収集袋が残っている場合

グリーン(可燃ごみ専用)袋⇒「可燃ごみ」、オレンジ(不燃ごみ専用)袋⇒「不燃ごみ」、または「プラスチック類ごみ」を出すときに使用できます。



事業系ごみ袋(ベージュ)  
3種ごみ共通袋

### 事業系ごみ袋の大きさ と 価格

収集袋の大きさ (10枚1組)	価格
中袋(30ℓ)	1,660円
大袋(45ℓ)	2,500円

# ごみの分け方と出し方

収集日当日の **朝8時** までに出してください。

## 可燃ごみ(燃やせるごみ) 有料

【動画】  
可燃ごみの出し方



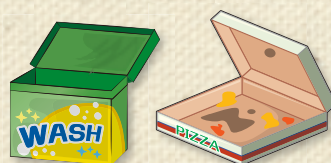
### 対象となるもの

#### ● 生ごみ・貝殻・たまごの殻



#### ● その他

ティッシュペーパー  
シュロ  
生理用品  
花火 (水に濡らす)



汚れやにおいのついた紙類  
洗剤の箱、ピザの箱 等



保冷剤  
使い捨てカイロ



ビデオテープ  
カセットテープ



50cm未満  
わた入り製品  
ぬいぐるみ 等  
(布団類を除く)



汚れたプラスチック製品

- ・汚れたプラスチックボトル類
- ・汚れたプラスチック製品 (15cm未満)
- ・汚れた惣菜パック
- ・納豆などに入っているしょうゆ、からし等の小袋等

### 出し方

- 1回5袋まで出せます。  
6袋以上出された場合は、収集しません。
- マスクやティッシュ等のごみを捨てる際は、**袋の空気を抜いて持ち手をしっかりしばって**出してください。

- 食用油は**固形**にするか、**布・紙にしみこませて**出してください。



- **花火は水に濡らして**から出してください。



- **バラ・アジサイ**など家庭菜園やガーデニングに伴って出る植物は、**指定収集袋**に入れて出してください。



- 一辺の長さが **50 cm** または重さが **5 kg** を超えるものは**粗大ごみ**で出してください。

**5kg未満**  
(50cm未満)



- **敷物・掛物等布類**を出す際は、必ず**50cm未満**に切って出してください。切らないで出す場合は、粗大ごみです。申し込みをしてください。

## ● リサイクルできない紙類

- かばんや靴などのつめもの
- 写真、レシート、ティッシュ
- 紙コップ、紙皿、ピザの紙皿
- 臭いや汚れのある紙



レシート



ティッシュ



紙コップ  
紙皿

## ごみを減らす工夫

- 生ごみは90%が水分です。水切りをして出してください。
- 紙類の大半は「雑誌・その他の紙類」です。名刺大以上の紙はリサイクルできますので、紙袋に入れて古紙の回収日に出してください。



## おむつ

無料

### 対象となるもの

- 家庭から排出され、汚物を取り除いた紙おむつは可燃ごみの日に無料で収集しています。
- 事業所から排出されるものは対象外です。



### 出し方

- 透明または半透明の45ℓまでの袋に「**おむつ**」と表示して、可燃ごみの日に出してください。  
※他のごみが混ざっている場合は収集できません。
- 紙おむつの汚物は、トイレに流してください。おむつは小さく丸めるなどして出してください。
- おむつは指定収集袋でも出すことができます。



## 落ち葉・下草

無料

### 対象となるもの

- 家庭から出る落ち葉や下草は、**1回3袋**までは**可燃ごみ**の日に無料で収集しています。  
※4袋以上出された場合は収集しません。



### 出し方

- 透明または半透明の45ℓまでの袋に「**落ち葉・下草**」と表示して、可燃ごみの日に出してください。
- 家庭菜園やガーデニングなどに伴って出る場合は、可燃ごみの日に**指定収集袋を使って**出してください。

【動画】  
落ち葉・下草の出し方



# ごみの分け方と出し方

収集日当日の **朝8時** までに出してください。

## 不燃ごみ(燃やせないごみ) **有料**

【動画】  
不燃ごみの出し方



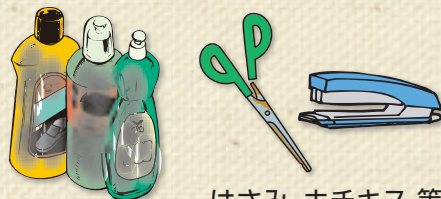
### 対象となるもの

#### ※15cm以上50cm未満、金属を含むもの

- プラスチック以外の材質を含むプラスチック製品(15cm~50cm未満)
- 汚れたプラスチック製品(15cm~50cm未満)
- 皮革・ゴム製品



靴・サンダル・長靴・バグ 等



はさみ・ホチキス 等

#### ※50cm未満のもの

##### ● その他

- カミソリ
- 割れたガラス食器類
- 割れた陶磁器製品
- アルミ容器・ホイール
- パソコン等のコード・アダプター類

##### ● 小型電気製品




オーブントースター・  
小型炊飯器・ドライヤー・  
ポット 等

##### ● 電球・LED



電球型蛍光管は有害ごみ  
で出してください。


##### 汚れた缶



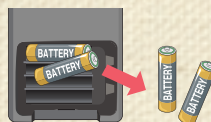
塗料・オイル・ガソリン等の  
中身のない缶

##### ● 金属製の製品

おもちゃ 等




※電池を用いたおもちゃ・リモコン・小型家電製品などを  
出すときは、必ず電池を取り外してから出し、電池は  
有害ごみ(P19参照)で出してください。



### 出し方

- 1回5袋まで出せます。  
6袋以上出された場合は、収集しません。
  - 割れたガラス・電球・カミソリ等を出す場合は、  
紙や布などに包み、中身が分かるよう  
指定収集袋の外側に表示をしてください。
  - オイル缶・塗料缶は中身が残っている場合は  
販売店に返却するか専門の処理業者に処理を  
依頼してください。(有料)
  - 傘は指定収集袋の大袋(40ℓ)で9本まで、はみ出しているも  
収集します。
- ※割れていないガラス食器類・陶磁器類はビン類で出してください。



### 火事になります! 混ぜないで

- 充電式電池・モバイルバッテリー → **有害ごみ**
- スプレー缶・ライター → **発火物**

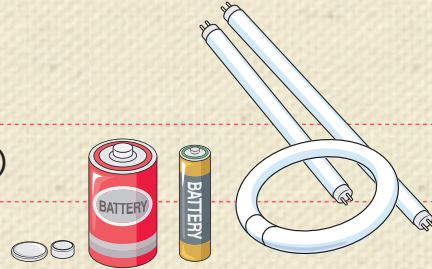


- 一辺の長さが50cmまたは重さが5kgを超えるものは  
**粗大ごみ**で出してください。



## 対象となるもの

- 蛍光管 (割れたものも含む)
- 電球型蛍光管 (割れたものも含む)
- 乾電池 ● ボタン電池
- 小型充電式電池 (電池本体をテープで絶縁する)
- 充電式電池を外せない小型家電 (50cm未満のもの)
  - 小型充電式電池 ● 電動歯ブラシ ● 充電式シェーバー
  - スマートフォン ● モバイルバッテリー ● 電子たばこ 等
- その他水銀を含んだもの



## 出し方

- 蛍光管 ● 電球型蛍光管  
破損防止のため、購入したときの箱に入れて(箱がない場合は透明または半透明の袋に入れて)、「蛍光管」と表示して出してください。割れてしまった蛍光管は、透明または半透明の袋に入れて「割れた蛍光管」と表示して出してください。
  - 乾電池 ● ボタン電池  
透明または半透明の袋に入れて「電池」と表示して出してください。
  - 小型充電式電池、充電式電池を取り外せない小型家電 (50cm未満)  
透明または半透明の袋に入れて、**品物の種類を表示して**出してください。小型充電式電池のみを出す場合は、テープで絶縁してください。
  - その他水銀を含んだもの  
透明または半透明の袋に入れて、品物の種類を表示して出してください。
- ※指定収集袋の中には入れないでください。


## ▶ 充電式小型家電は有害ごみで出してください! ◀

- 小型充電式電池 (リチウムイオン電池・ニカド電池等)を使用する製品 (スマートフォン・シェーバー・おもちゃ等)は、電池に衝撃を与えると**発火**する恐れがあります。
- 小型充電式電池を不燃ごみで出すと、ごみ収集車やごみ処理施設でつぶしたり、細かく砕いた時に発火します。大きな火災になった場合は、不燃ごみだけでなく、可燃ごみの受け入れや処理ができなくなります。

### モバイルバッテリーを含む充電式小型家電は、


- **有害ごみ** の日に出してください。
- 透明または半透明の**45ℓ**までの袋に入れてください。
- 「**充電式電池類**」と表示して出してください。

### 発火したモバイルバッテリー



写真提供: 製品評価技術基盤機構

【動画】  
火事になるよ!



下記ホームページより、お近くの回収協力店の検索ができます。

【充電式電池リサイクル協力店】「一般社団法人 JBRC」ホームページ内  
[https://www.jbrc.com/general/recycle\\_kensaku/](https://www.jbrc.com/general/recycle_kensaku/)

【ボタン電池回収協力店】「一般社団法人電池工業会」ホームページ内  
<http://www.botankaishu.jp/srch/srch10.php>

# ごみの分け方と出し方

収集日当日の**朝8時**までに出してください。

## プラスチック類ごみ **有料**

プラスチック類  
ごみ分別ガイド



【動画】  
プラスチック類  
ごみの出し方



### 対象となるもの

※ 下記のプラスチック製品

- ① プラスチックのみでできているもの
- ② 長さ 50cm 未満のもの
- ③ きれいで汚れのないもの


#### ● 容器等

例)



**カップ類**

カップ麺・プリン・乳酸飲料の容器



**パック類**

たまごパック・食品トレイ 豆腐のパック



**袋類**

お菓子・レジ袋



**プラスチックボトル類**

シャンプー 洗剤


### 出し方

- 1回5袋まで出せます。  
6袋以上出された場合は、収集しません。
- 容器は軽く水ですすいで、乾燥させてから出してください。
- 水ですすいでも汚れが落ちないもの・においのあるものは、**可燃ごみ** で出してください。



- きれいで汚れがないとは…？
  - ① さわってベタベタしない
  - ② においが無い
  - ③ 衛生的であること

- 食品トレイはスーパー等での回収もご利用ください。
- ビニール傘、ハサミ等プラスチック以外の金属が入っているものは**不燃ごみ** で出してください。



- **プラスチック類ごみ** は直接指定収集袋に入れてください。  
(袋は2重3重にしないでください)

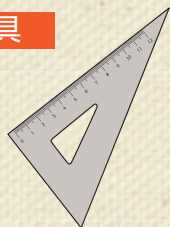
● **プラスチック製品**

日用品



歯ブラシ・コップ・スプーン 等

文房具



定規 等

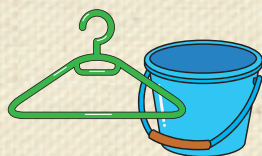
その他



CD  
(ケース含む)



発泡スチロール  
(50cm 未満)



バケツ ハンガー

- PET ボトルの識別表示マークのついたボトルは

**ペットボトル** の日に出してください。



PET

- 発泡スチロールは**必ず 50 cm 未満に切って**出してください。  
50 cm 以上のものは、**粗大ごみ** で申し込みをしてください。



**プラスチック類ごみとして出せないもの**

➡ **プラスチック以外の素材があるもの 不燃ごみ**



金属を含むおもちゃ




はさみ



金属を含むハンガー



パソコンのマウス



延長コード

➡ **汚れや臭いが取れないもの 可燃ごみ**



汚れたトレー



臭うカップ容器



汚れの取れない容器

➡ **50cm 以上のもの 粗大ごみ**



➡ **その他**



ビデオテープ・カセットテープ  
(可燃ごみ)



# 資源物・発火物の分け方と出し方

収集日当日の**朝8時**までに出してください。

## 資源物・発火物

無料

コンテナの中には、収集日に該当するものだけを入れて出してください。

※資源物集団回収を実施している地域は、そちらをご利用ください。

※コンテナは、「狛江市ビン・缶リサイクルセンター」で1世帯に1個(集合住宅は3世帯につき1個)無料で貸し出しをしています。

○ 汚れのある資源物は分別して**可燃ごみ**・**不燃ごみ**で出してください。

### 対象となるもの

古紙

【動画】古紙の出し方



- 新聞
- ダンボール
- 牛乳パック
- その他の紙(雑紙)
  - 雑誌
  - 菓子箱
  - カレンダー
  - カタログ 等
  - 包装紙
  - ポスター
  - 書籍
- 家庭のシュレッター紙



古布(衣類)

【動画】古布の出し方



- 衣類(人が身に着けるもの)
- タオル・カーテン等
- 革製衣類
- シーツ・タオルケット等
  - わた入り以外の生地状のもの

金属

【動画】金属の出し方



- 全てが金属製品
    - フォーク・スプーン 等
  - 包丁類
    - 包丁類(包丁・かま・ナタ 等)
- ※さびていても収集します。

### 出し方

汚れや臭いのあるものは出せません。

新聞・ダンボール・牛乳パック・雑誌等その他の紙

→ **種類ごと**にひもで十字にしばってください。  
(ガムテープ不可)

→ 菓子箱等はダンボールとは別です。解体して折りたたんで、雑誌等その他の紙と一緒にまとめてください。

#### 見分け方

ダンボール      ボール紙  
 ダンボールには波状の中紙があります。

名刺・雑紙 メモ用紙・はし袋等の小さな紙類

→ 紙袋(紙以外の取っ手は切り取る)や封筒などの袋にまとめて出してください。(ポリ袋不可)



家庭用のシュレッター紙

→ 透明または半透明の45ℓまでの袋に入れてください。  
(他のものは混ぜない)

- 汚れや臭いのあるものは出せません。
- ボタンやジッパー等を取り除かないで出してください。
- ひもで十字にしばるか、透明または半透明の45ℓまでの袋に入れて出してください。



- ペットボトルと一緒にコンテナ(P31参照)に入れて出してください。
- 包丁類は中身が分かるような表示をしてください。(収集員のケガ防止のため)

### 注意点とお願い

- まとめるのにポリ袋、ガムテープを使用しないでください。
- 紙以外の物は、取り除き、**可燃ごみ**で出してください。
  - 粘着テープ ● プラスチック ● フィルム ● セロハン ● 布製品 等
  - ※金属クリップ等は、**不燃ごみ**で出してください。
- 種類ごとに別々の車で収集しますので、収集時間が異なります。

#### 可燃ごみで出してください

- ティッシュペーパー
- ビニールコート紙
- ワックス加工紙(コップ等)
- 裏カーボン紙
- 裏がアルミでコーティングされている紙
- 油紙
- 感熱紙
- 防水加工紙
- 昇華転写紙(捺染紙、アイロンプリント紙等)
- 写真
- 感熱発泡紙
- ノーカーボン紙
- マスク


- 雨に濡れるとリサイクルできなくなる場合があります。

#### 粗大ごみで出してください


- 布団類等
  - キルティング製品
  - アコーディオンカーテン
  - わた入り製品
  - 足ふきマット
  - ロールスクリーン
  - 敷物
  - 掛物
  - ブラインド 等
- ※50cm以下に切ったものは**可燃ごみ**で出すことができます。

- 一辺の長さが**50cm**または**重さが5kg**を超える大きさのものは**粗大ごみ**です。
- 鉛はビニール袋に入れて「鉛」と表示して出してください。
- カセットコンロの**ガスボンベ**は取り外して**発火物**で出してください。


ビン類

- **飲料用** 【動画】ビン類の出し方  
ビール・酒・ドリンク剤 等 
- **食料用**  
酢・ジャム・調味料 等
- **飲み薬のビン 等**
- **ガラス食器類、陶磁器**  
※50cm未満のもの  
● コップ・皿・湯飲み茶碗


缶

- **飲料用** 【動画】缶の出し方  
● ビール・酒・ジュース・  
ミルク・お茶 等 
- **食料用**  
● 菓子・果物・海苔 等

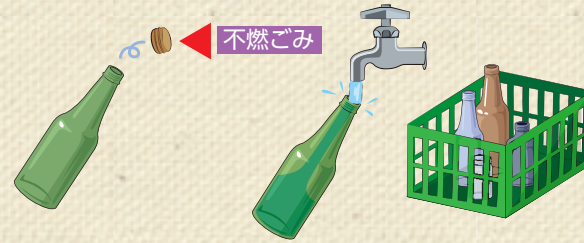
ペットボトル

- **飲料用** 【動画】ペットボトルの出し方  
● ジュース・炭酸飲料・  
お茶・清酒・焼酎 等 
- **食料用**  
● 醤油・みりん・めんつゆ・  
ノンオイルドレッシング 等
- **PETボトルの識別表示マーク  
が表示されているもの**

発火物

- **高圧ガスを利用  
した可能性の製品** 【動画】発火物の出し方 
- **ガスボンベ**  
● 卓上用ガスボンベ・  
アウトドア用ガスボンベ 等
- **スプレー缶類**  
● 殺虫剤  
● 整髪用・デオドラントスプレー  
● ペイントスプレー  
● その他可燃性ガスを使用した  
スプレー缶 等
- **ライター**

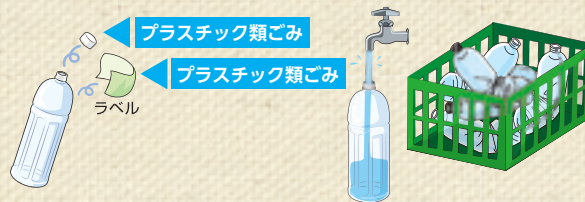
- ふた( **不燃ごみ** )を外して、軽く水洗いし、  
コンテナ (P31参照) で出してください。



- 軽く水洗いし、**つぶさず**にコンテナ (P31参照)  
で出してください。飲料缶の  
**キャップ**は外して**不燃ごみ**へ




- フタ・ラベル( **プラスチック類ごみ** )を外して、  
軽く水洗いし、**つぶして**コンテナ(P31参照)  
で出してください。



- 中身を空にして、ビンと一緒に  
コンテナ (P31参照)に入れて出  
してください。



- 袋に入れず、そのままコンテナに入れてください。
- ビールビン・一升ビンは販売店に返しましょう。
- **汚れのひどいビン・においのついたビン・薬品・油のビン**は、  
**不燃ごみ** で出してください。
- 割れたものやガラス板は **不燃ごみ** (指定収集袋)の日に  
**「割れもの」と表示**して出してください。
- タバコの吸い殻などの異物は入れないでください。  
**狛江市ビン・缶リサイクルセンター 見学動画** → 

- 袋に入れず、そのままコンテナに入れてください。
- **汚れのひどい缶・薬品・油等の缶**は、**不燃ごみ** で  
出してください。
- タバコの吸い殻などの異物は入れないでください。

- 袋に入れず、そのままコンテナに入れてください。
- **ソースや油類、汚れの取れないものは、可燃ごみ** で  
出してください。
- たまごパック等、ボトル状以外のものは  
PETボトルの識別表示マークがついて  
いても出せません。



- **火事になる恐れがありますので、絶対に他のごみへ混ぜ  
ないでください。**
- 穴を空ける必要はありません。
- 中身が入っているものは、清掃課窓口へお持ち込みください。

「火事になるよ!」動画 → 

# 資源物の分け方と出し方

収集日当日の**朝8時**までに出してください。



【動画】植木せん定枝の出し方

## 植木せん定枝

予約制

無料


受付:清掃課(狛江市ビン・缶リサイクルセンター内)  
予約受付時間:8:30~17:00(土・日・祝日・年末年始を除く)

TEL. 03-3488-5300

### 対象となるもの・お知らせ

- 長さ1m未満、太さ10cm未満の枝(幹)
- せん定枝と竹は混ぜないでください。

30cm程度の束にし、  
一束ごとにひもでしばって出してください。



#### せん定枝はリサイクルされます

収集した枝はチップ化し、「ビン・缶リサイクルセンター」に置いてあります。ご利用の方は袋を持って取りに来てください。【無料】(土日・祝日・年末年始は除く)

### 出し方

- 事前に電話または清掃課窓口へお申し込みください。
- 毎週火・金曜日収集
  - ・ 祝日と重なる場合は変更があります。
  - ・ 収集日前日16時までに受けたものは、翌日収集します。
- 当日の**朝8時まで**に出してください。
- 束にできない小さな枝葉は袋に入れて、袋に「**植木**」と表示して出してください。
- 45ℓまでの袋に入れてください。



### 注意点とお願い

- 可燃ごみの収集日と重なる地域は位置を変えて別々に出してください。
- 造園業者がせん定したものは収集しません。造園業者に処理を依頼してください。

#### 収集しないもの

- シュロ、バラ、あじさいは **可燃ごみ**
- 掃き集めるなどして異物(砂・草等)が混入したもの  
※可燃ごみの収集日に任意の袋に「落ち葉」、「下草」と表示して3袋まで出すことができます。
- 根(土にうまっている部分)
- 長さが1m以上、太さが10cm以上の枝(幹)

## 使用済小型家電回収ボックス 設置場所一覧

- 下記の施設に使用済小型家電の回収ボックスを設置しています。無料で携帯電話やスマートフォン、充電式電池等の回収を行っています。各施設の開館時間内にご利用ください。

(例) デジタルカメラ、タブレット型端末、ゲーム機、USBメモリー

施設名	所在地	施設名	所在地
投入口サイズ：タテ15cm×ヨコ30cm未満			
狛江市役所	和泉本町1-1-5	中央公民館	和泉本町1-1-5
投入口サイズ：タテ5cm×ヨコ10cm未満			
岩戸地域センター	岩戸南2-2-5	西河原公民館	元和泉2-35-1
上和泉地域センター	和泉本町4-7-51	狛江市社会福祉協議会	元和泉2-35-1
野川地域センター	西野川1-6-9	こまえ苑(狛江福祉会)	岩戸南4-17-17
南部地域センター	猪方4-11-1	狛江市シルバー人材センター	猪方4-13-1

投入口サイズ  
タテ15cm×ヨコ30cm未満



投入口サイズ  
タテ5cm×ヨコ10cm未満



### 注意事項

- 回収ボックスに投入可能(15cm×30cm未満、5cm×10cm未満)な小型家電が対象です。
- 携帯電話等の個人情報  
は必ず消去してください。
- 付属品(リモコン・ACアダプター・充電器・ケーブル・乾電池・蛍光灯等)の回収はできません。

# 粗大ごみの出し方

収集日当日の**朝8時**までに出してください。

**粗大ごみ** 予約制 有料

受付:清掃課(狛江市ビン・缶リサイクルセンター内)  
 予約受付時間:8:30~17:00(土・日・祝日・年末年始を除く)  
 FAXでのお申し込みは、市ホームページから専用の申込用紙をダウンロードしてご利用ください。

TEL. 03-3488-5300  
 FAX. 03-5497-7366

【動画】  
 粗大ごみの  
 出し方



## 対象となるもの

- 一辺の長さが 50cm  
 または  
 5kg を超えるもの



※一辺の長さが50cm未満でも、5kgを超  
 えるものは粗大ごみの扱いになります。  
 (電子レンジ等)

※市で収集できないものがあります。  
 (P28~P29)

## 申し込み方法

- 事前に電話、Web、FAXまたは清掃課  
 窓口でお申し込みください。



狛江市粗大ごみインターネットホームページURL  
<https://www.city.komae.tokyo.jp/index.cfm/41,78222,323,2021,html>

- お申し込みの際は、粗大ごみの品名・数量・大きさ・  
 住所・氏名・電話番号をお知らせください。
- 市からは、収集日、手数料(粗大ごみ 処理券の枚数  
 種類)をお答えします。

※お申し込みの前に、大きさ・重量を測っていただくと、  
 ご案内がスムーズです。

## 粗大ごみ処理券の購入と出し方

- 収集日の朝8時までに、品目ごとに粗大ごみ処理券  
 (シール)を貼って、道路に面した敷地内(集合住宅  
 の場合は決められたごみ集積所)に出してください。
- 粗大ごみ処理券(シール)には、氏名と収集日を油性  
 ペンで明記し、目立つところに貼ってください。  
 ※氏名欄には、清掃課に事前連絡の上、イニシャル等の記載  
 も可能です。詳細については、お問い合わせください。
- 粗大ごみ処理券(シール)は、取扱店で購入してくだ  
 さい。

## 粗大ごみ処理券(シール)の種類

下記の3種類です、必要な手数料分を  
 貼ってください。

300円(緑)

500円(青)

1,000円(赤)

第6号様式(第30条関係)  
 狛江市粗大ごみ処理券(シール)  
**300円**

氏名	収集日	月	日
----	-----	---	---

●一度貼ったシールをはがして再利用できません。  
 ●シールを貼っていない品物を出すと、罰金がかかります。  
 ●排出する品目ごとに必要な金額(300円・500円・1000円の3種類のシール)に合わせて貼ってください。  
 (金額が不足している品物を出すと、罰金がかかります。)  
 ●収集日の朝8時までにお出しください。  
 ●原則として手数料の還付はありません。

予約・問い合わせ先 環境部清掃課  
 TEL. 03-3488-5300  
 受付時間 午前8時30分~午後5時(土・日・祝日を除く)

第6号様式(第30条関係)  
 狛江市粗大ごみ処理券(シール)  
**500円**

氏名	収集日	月	日
----	-----	---	---

●一度貼ったシールをはがして再利用できません。  
 ●シールを貼っていない品物を出すと、罰金がかかります。  
 ●排出する品目ごとに必要な金額(300円・500円・1000円の3種類のシール)に合わせて貼ってください。  
 (金額が不足している品物を出すと、罰金がかかります。)  
 ●収集日の朝8時までにお出しください。  
 ●原則として手数料の還付はありません。

予約・問い合わせ先 環境部清掃課  
 TEL. 03-3488-5300  
 受付時間 午前8時30分~午後5時(土・日・祝日を除く)

第6号様式(第30条関係)  
 狛江市粗大ごみ処理券(シール)  
**1000円**

氏名	収集日	月	日
----	-----	---	---

●一度貼ったシールをはがして再利用できません。  
 ●シールを貼っていない品物を出すと、罰金がかかります。  
 ●排出する品目ごとに必要な金額(300円・500円・1000円の3種類のシール)に合わせて貼ってください。  
 (金額が不足している品物を出すと、罰金がかかります。)  
 ●収集日の朝8時までにお出しください。  
 ●原則として手数料の還付はありません。

予約・問い合わせ先 環境部清掃課  
 TEL. 03-3488-5300  
 受付時間 午前8時30分~午後5時(土・日・祝日を除く)

※シールは、油を拭き取った平らな面に貼ってください。

## 注意点とお願い

- 1回に申し込める点数は10点までです。
- 申し込みから収集までに時間がかかります。
- 申し込み後に変更(追加・取消)がある場合は、収集日  
 前々日(土・日・祝日を除く)の16時までにご連絡ください。
- 一度収集したら30日間あけてください。
- 「狛江市ビン・缶リサイクルセンター」への持ち込み  
 はできません。
- 事業者等からの申し込みはお受けできません。
- 照明器具等に付いている**蛍光管・乾電池は取り  
 外して有害ごみ**で出してください。
- 立ち合いの必要はありません。

# 粗大ごみ手数料表

受付：清掃課（粕江市ビン・缶リサイクルセンター内）

予約受付時間：8:30～17:00（土・日・祝日・年末年始を除く）TEL. 03-3488-5300

【注意！】手数料が表と異なる品目がありますので、粗大ごみ処理券（シール）は、申し込みをしてから購入してください。

No	品目	単価(円)
1	ファンヒーター	800
2	扇風機・換気扇	300
3	電子レンジ	1,300
4	照明器具	300
5	コピー機・プリンター	500
6	掃除機	300
7	たんす	1,000
8	食器棚・本棚	1,000
9	パイプハンガー	500
10	下駄箱・茶箱	500
11	衣装箱・カラーボックス	300
12	テーブル・座卓	800
13	机	1,000
14	椅子・座椅子	500
15	ソファ（一人用）	500
16	ソファ（二人以上用）	1,000
17	ベッド（木製枠）	500

No	品目	単価(円)
18	ベッドマット	1,500
19	カーペット・電気カーペット	500
20	布団類・毛布	300
21	スーツケース	500
22	キャディーバック	300
23	ゴルフクラブ（3本毎）	300
24	浴槽ふた	300
25	物干し竿	300
26	自転車	1,000
27	棚	500
28	マットレス	300
29	テレビ台	800
30	ごみ箱等	300
31	座布団（5枚毎）	300
32	つっぱり棒・つえ等（5本毎）	300
33	布団干し・洗濯物干し	300
34	トレーニング機	1300

● 粗大ごみは品目ごとに手数料が異なります。（300円～2,000円）また、同じ品物でも大きさ、重さによって手数料が異なる場合があります。（    が付いているもの）

● この表にない粗大ごみの手数は、大きさ、重さによって決定いたします。

## 粗大ごみ手数料の減免申請について

対象となる世帯は、申請に基づき粗大ごみ手数料が免除されます。

- |  |   |
|--|---|
| <b>対象となる世帯</b><br>① 天災を受けた場合<br>② 火災等の災害を受けた場合<br>③ 生活保護受給世帯 | ④ 中国残留邦人等支援給付受給世帯<br>⑤ 児童扶養手当受給世帯<br>⑥ 特別児童扶養手当受給世帯 |
|--|---|

**申請の手続き** ※手数料が免除される世帯でも、事前の予約は必要になります。

下記をお持ちの上、清掃課で減免申請を行ってください。

- ①及び②に該当の方は、り災証明書（①は市役所が発行、②は消防署が発行）
- ③～⑥に該当の方は各受給者証明書

# ごみ分別辞典 ごみ・資源物の分け方、出し方

これ以外については、  
「粕江ごみ分別アプリ」をご覧ください。



Android 端末



iOS 端末

	品目	分別	ページ	
あ	油	可燃ごみ	P16	
	アルバム	可燃ごみ	P16	
	石	収集できません	P29	
	医療廃棄物	収集できません	P29	
	枝（植木をせん定したもの）	樹木せん定枝（予約）	P24	
	オイル缶	不燃ごみ	P18	
	落ち葉・下草	可燃ごみ	P16	
	おむつ	可燃ごみ	P16	
	か	カイロ	可燃ごみ	P16
		傘	不燃ごみ	P18
ガスボンベ		発火物	P23	
カセットテープ		可燃ごみ	P16	
乾燥剤		可燃ごみ	P16	
缶詰の缶		缶	P23	
キーボード（パソコン用）		不燃ごみ	P18	
蛍光管		有害ごみ	P19	
携帯電話		その他	P24	
さ		CD・DVD	プラスチック類ごみ	P20
	CD・DVD ケース	プラスチック類ごみ	P20	
	湿布	可燃ごみ	P16	
	写真	可燃ごみ	P16	
	シャンプー容器	プラスチック類ごみ	P20	
	除湿剤	可燃ごみ	P16	
	新聞紙	古紙	P22	
	砂	収集できません	P29	
	スプレー缶	発火物	P23	
	瀬戸物	ビン類	P23	
た	タイルカーペット	粗大ごみ	P25	
	タイヤチェーン	粗大ごみ	P25	
量	畳	収集できません	P29	
	段ボール	古紙	P22	
	注射針	収集できません	P29	

	品目	分別	ページ	
な	つえ	粗大ごみ	P25	
	土	収集できません	P29	
	テレビ	収集できません	P29	
	電池	有害ごみ	P19	
	トイレシート（ペット用）	可燃ごみ	P16	
	陶磁器のお椀	ビン類	P23	
	塗料缶	不燃ごみ	P18	
	鍋	金属	P22	
	は	バスマット	粗大ごみ	P25
		発泡スチロール	プラスチック類ごみ	P20
花火		可燃ごみ	P16	
ハンガー		プラスチック類ごみ （ブラ以外の場合は不燃ごみ）	P21	
パソコン		収集できません	P29	
ピアノ		収集できません	P29	
ビデオテープ		可燃ごみ	P16	
ビン		ビン類	P23	
仏壇		収集できません	P29	
フライパン（金属）		金属	P22	
ま	プロパンガスボンベ	収集できません	P29	
	ペットボトル	ペットボトル	P23	
	ペットボトルのキャップ	プラスチック類ごみ	P20	
	ペンキの缶	不燃ごみ	P18	
	包丁（金属）	金属	P22	
	ボール（スポーツ用）	可燃ごみ	P16	
	保冷剤	可燃ごみ	P16	
	ま	毛布	粗大ごみ	P25
		モーター	収集できません	P29
	ら	モバイルバッテリー	有害ごみ	P19
ライター		発火物	P23	



# 市では収集できないもの

## 一部の家電

家庭で使用した冷蔵庫・冷凍庫(保冷庫・冷温庫・ワインセラー含む)・エアコン・テレビ(ブラウン管式・プラズマ式・液晶式)・洗濯機・衣類乾燥機

これらの製品は市では収集しません。販売店等に引き取りの申し込みをしてください。

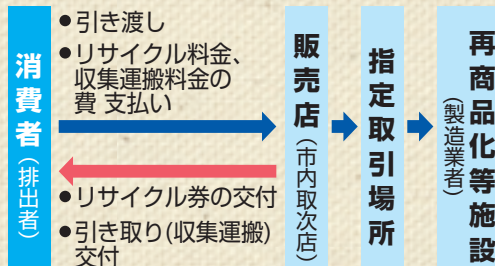
※リサイクル料金、収集運搬料金がかかります。料金については、販売店等におたずねください。



### 引き取り先

- ① 買い替えのとき → 買い替えをした販売店
- ② 処分だけのとき → 購入した販売店  
(以上は法に基づく引き取りの義務があります。)
- ③ 人からゆずり受けた等、引き取り義務者が不明なとき → 市内取次店

### 再商品化の流れ



### 家電リサイクル市内取次店(参考)

※令和5年12月現在

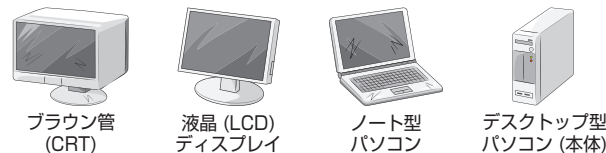
店舗名	住所	電話番号
でんきのエポック	電話対応のみ	03-5497-2951
山江電業	和泉本町1丁目	03-3489-0331
長谷川電器	中和泉5丁目	03-3489-8141
フクダデンキ	元和泉1丁目	03-3489-2804
ひまわり電化センター	東和泉1丁目	03-3489-4771
ごだいばしでんき	西野川2丁目	03-3489-2782
野川電気商会	西野川2丁目	03-3488-6795

※個人の方が直接、指定引取場所に持ち込む場合は、「一般財団法人 家電製品協会 家電リサイクル券センター」のホームページ (<https://www.rkc.aeha.or.jp/index.html>)にて、近郊の指定場所・リサイクル料金・手続き方法を確認の上、指定引取場所に連絡してから持ち込むようにしてください。

## パソコン

パソコンは製造業者(メーカー)が回収し、リサイクルします。パソコンを処分する際は、メーカーに回収を申し込んでください。

### 【対象となるもの】



購入したメーカーがなくなっていたり、自分で作ったパソコンを捨てる場合は、下記へお問い合わせください。

【一般社団法人 パソコン3R推進協会】

TEL. 03-5282-7685 <https://www.pc3r.jp/>

プリンタ・スキャナ・外付けドライブなどパソコンに付属していた製品は市で回収します。

## 家電4品目

・冷蔵庫・エアコン  
・テレビ  
・洗濯機(衣類乾燥機)  
の自宅回収について

市と連携・協力事業者であるリネットジャパン株式会社/SGムービング株式会社が、ご自宅からの回収を行っております。

詳細は、リネットジャパン株式会社が運営するホームページをご確認ください。

【リネットジャパンリサイクル株式会社】

<https://www.sg-renet.jp/>



## パソコン・使用済小型家電の宅配便回収について

宅配便を活用したパソコン・使用済小型家電の回収を行っています。詳細は、リネットジャパンリサイクル株式会社ホームページをご確認ください。

【リネットジャパンリサイクル株式会社】

<https://www.renet.jp/>


## 消火器

消火器の処分は、下記の特定窓口へお問い合わせください。

### 特定窓口一覧

※令和5年12月現在

店舗名	住所	電話番号
総合防災 サミット商社	中和泉3-4-5	03-3489-6322
BESPAR株式会社 西関東支店	猪方 3-36-3	03-5438-8811
中央理化工業株式会社 東京西営業所	東野川3-4-14	03-3430-6011



※詳しくは、(株)消火器リサイクル推進センター (<https://www.ferpc.jp/>) をご覧ください。

**【注意!】老朽化した消火器の破裂事故が発生しています! 解体、放射等の処理はしないでください!**

## 使用済み注射針

危険です! 使用済み注射針は薬局へお持ちください!

在宅医療に伴う、使用済み注射針の処分は、狛江市薬剤師会加入の薬局にある保管容器(無料)を使用して薬局へお持ちください。



## 携帯電話リサイクルを進めています

携帯電話、PHS端末には、金・銀などの貴金属、リチウム・チタンなどの希少金属が含まれており、資源として再利用することができます。

問い合わせ先

**【一般社団法人 電気通信事業者協会】**

**TEL. 03-4555-4124**

受付時間

9:30~17:00 (土・日・祝日・年末年始を除く)

※詳細は「モバイル・リサイクル・ネットワーク」ホームページをご確認ください。

<https://www.tca.or.jp/mobile-recycle/>

※携帯電話については、清掃課窓口でも回収をしています。詳しくは清掃課へ

## オートバイ・原動機付自転車

廃棄二輪車を適正に回収・リサイクルするため、メーカーが自主的に二輪車リサイクルを行っています。

下記へお問い合わせください。

※「廃棄二輪車取扱店」にお持ち込みの際は、運搬料金が別途必要となります。

**【二輪車リサイクルコールセンター】**

**TEL. 050-3000-0727**

受付時間

9:30~17:00

(土・日・祝日・年末年始を除く)

<https://www.jarc.or.jp/motorcycle/>

## 収集できない品目の例

	品目		品目	
あ	家の構築物	た	タイル	
	石類		畳	
	板(厚さ10cm以上のもの)		土	
	医療廃棄物		テレビ	
	衣類乾燥機		ドラム缶	
	エアコン		は	廃油(燃料・塗料等)
	エレクトーン			バッテリー
大型ゲーム機	パソコン			
オートバイ	ピアノ(電子ピアノ含む)			
か	看板類	プレハブ解体材		
	玄関ドア	プロパンガスボンベ		
	建築廃材	塀		
	コンクリート	便器(陶器製)		
さ	柵	ホーロー浴槽		
	サーフボード	ま	ま丸太(直径10cm以上のもの)	
	事業活動に伴って発生する廃棄物		餅つき臼	
	室外機		物置(2m <sup>2</sup> 以上のもの)	
	自動車部品	や	有害薬品	
消火器	ら		冷温庫	
洗濯機		冷蔵庫		
洗面台(陶器製)		冷凍庫		
た		耐火金庫	レンガ	
	タイヤ			

これらを処分するときは、販売店に相談するか、専門の処理業者に処理を依頼してください。



# 各種助成・補助事業・お知らせ

## 生ごみ処理機購入費の一部助成

生ごみ処理機購入費の一部を助成しています。

### 補助内容

- 生ごみ処理機 (1世帯に1基まで)

「電動式生ごみ処理機」の場合

**18,000円を上限**として、購入金額(100円未満切り捨て)の2分の1にあたる額

「非電動式生ごみ処理機」の場合

**3,000円を上限**として、購入金額(100円未満切り捨て)の2分の1にあたる額

- コンポスト (1世帯に2基まで)

**上限は3,000円**です。

### 手続きの流れ

- **購入後3ヶ月以内**に清掃課へ下記の4点を持参し、助成の申請をしてください。

(対象機種によって、提出書類は異なります)

- ① 領収書(販売証明書)
- ② 製品保証書
- ③ 振込先口座番号等の分かるもの
- ④ 製品説明書

- 指定口座に決定金額を振り込みます。
- 申請状況により、年度途中で終了する場合があります。



## 資源物集団回収団体の募集

「資源物集団回収」とは、自治会・町会・管理組合・市民団体等おおむね10世帯以上の営利を目的としない団体が、直接回収業者と契約を結んで資源物を回収業者に引き渡すことをいいます。市では新たに資源物回収をしていただける団体を募集しています。

### 資源物集団回収事業助成金とは?

市では、集団回収を実施した団体に対して、収集量に応じて「資源物集団回収事業助成金」を交付しています。助成金は、団体の活動資金等として活用できます。

### 対象となる資源物は?



古紙



古布



ビン



ペットボトル



缶



金属

### 集団回収の流れ

**集団回収の参加を決めたら、回収品目や回収業者を決めます。**  
(業者一覧表は清掃課にあります)

**清掃課に団体登録申請書を提出します。**

**集団回収を開始します。**  
回収品目、回収日を団体の皆さんにお知らせしましょう。

**清掃課に助成金の交付申請書と請求書を提出します。**  
市から四半期ごとの収集量に応じた助成金をお支払いします。

## ボランティア清掃をする方へ

- ボランティアで道路清掃等を行う場合、指定された収集日に**透明または半透明の45ℓまでの袋**に、「ボランティア」と表示をして出してください。
- 3袋以上出す場合は、事前に清掃課にご連絡ください。



## 粗大ごみ手数料の減免申請について

- 下記の世帯は、申請に基づき粗大ごみ手数料が免除されます。

### 対象となる世帯

① 天災を受けた場合	④ 中国残留邦人等支援給付受給世帯
② 火災等の災害を受けた場合	⑤ 児童扶養手当受給世帯
③ 生活保護受給世帯	⑥ 特別児童扶養手当受給世帯

### 申請の手続き

※手数料が免除される世帯でも、事前の手続きが必要になります。

下記をお持ちの上、清掃課で減免申請を行ってください。

- ①及び②に該当の方は、リ災証明書(①は市役所が発行、②は消防署が発行)
- ③～⑥に該当の方は、各受給者証明書
- **収集日の朝8時まで**に、品目ごとに**用紙を貼って**、道路に面した敷地内(集合住宅の場合は決められたごみ集積所)に出してください。

## 引越しや遺品整理などの多量ごみについて

- 引越しや遺品整理などにより、家庭からごみが多量に発生した場合は、まず清掃課へご相談ください。

※市の委託業者や許可業者以外が行う家庭ごみの収集・運搬は違法です。無許可の不用品回収業者によるトラブル(高額請求、不法投棄)が発生していますので、ご注意ください。

**「不用品を無料で回収します」等の呼びかけを行う無許可の不用品回収業者は利用しないでください。**

## コンテナの貸し出し

- ビン・缶・ペットボトルなどを袋に入れずに出すためのコンテナを無料で貸し出ししています。

コンテナに入れるもの … **ビン 缶 ペットボトル 金属 発火物**

貸し出し場所 …………… 狛江市ビン・缶リサイクルセンター

貸し出し個数 …………… 戸建住宅：1世帯に1個  
集合住宅：3世帯に1個

## 各種協力店をご利用ください

### 【ペットボトル回収協力店】

店舗名	所在地	店舗名	所在地
オーケー 狛江店	和泉本町4-11-2	玉川屋酒店	猪方 3-25-31
オーケー 狛江中和泉店	中和泉2-15-1	京王ストア 駒井店	駒井町1-7-1
オダキューOX 狛江店	元和泉1-2-1	籠屋 秋元商店	駒井町3-34-3
三和 狛江店	東和泉1-29-20	いなげや 狛江東野川店	東野川3-1-6
小川酒店	猪方1-15-2	あめや酒店	西野川1-16-8

※令和5年12月現在。最新版は市ホームページをご覧ください。

**【充電式電池リサイクル協力店】 検索先** 「一般社団法人 JBRC」ホームページ内  
[https://www.jbrc.com/general/recycle\\_kensaku/](https://www.jbrc.com/general/recycle_kensaku/)

**【ボタン電池回収協力店】 検索先** 「一般社団法人電池工業会」ホームページ内  
<http://www.botankaishu.jp/srch/srch10.php>

## 小型生ごみ処理容器「ベランダdeキエーロ・ミニ」モニター募集について

- 清掃課では、生ごみを減少させる「ベランダdeキエーロ・ミニ」のモニターを募集しています。これは、土の中の微生物の力で生ごみを分解する生ごみ処理容器です。  
土をかき混ぜることで生ごみを分解します。

**【動画】**「キエーロde生ごみ消えーる！～「ベランダdeキエーロ」で楽しく生ごみを減量しよう！～」を見て、応募してください。

